


Technische Daten zu Druckunterlagen

Daten, die den Vorgaben hier nicht entsprechen, können nicht produziert werden!
Bitte prüfen Sie Ihre Unterlagen vor Versand anhand der Checkliste.



Checkliste:

- 4c Euroskala Druck, d.h. nur CMYK-Daten verwenden, **keine Sonderfarben oder RGB-Daten**
- **Datenauflösung in Originalgröße: mind. 300 dpi**
- gilt für alle sichtbaren Elemente der Datei:
Innenseitendruck: Gesamtfarbauftrag max. 300 % (Rollenoffset)
Umschlagdruck: Gesamtfarbauftrag max. 340 % (Bogenoffset)
- Sichtbarkeit: Wichtige Bildelemente und Texte sind mind. 5 mm von den Formatkanten zu platzieren (zum Bund bis zu 10 mm). Hinweis: Texte und Motive sind zum Bundbereich nur eingeschränkt sichtbar.*
- **Beschnittzugabe bei ganzseitigen Unterlagen: allseitig 5 mm. Alle Druckmarken*** (Pass-, Farb-, Beschnittmarken etc.) **müssen außerhalb der 5 mm Beschnittzugabe liegen.** Die Beschnittzugabe und damit die Datei ist ansonsten nicht nutzbar!

- Dateiformat der Druckdaten: Adobe PDF X/4
- Alle im Dokument verwendeten Schriften sind einzubinden, sicherheits halber in Pfade zu konvertieren.
- schwarze Elemente (Schrift oder Grafik) überdrucken lassen bzw. überfüllen!
- weiße Elemente (Schrift oder Grafik) nicht überdrucken lassen!

* siehe grafische Darstellung Seite 2

Generelle Druckinformationen:

Material

Umschlag:
Magno Gloss 250 g/m²
Innenseiten:
UPM star matt H 1.2,
80 g/m²

Verarbeitung

Klebebindung

Heftformat

210 x 280 mm (B x H)

CM / Farbprofil

ISO Coated v2_300 für Innenseiten und ISO Coated v2 für den Umschlag

Gesamtfarbauftrag

Innen: max. 300 %
Umschlag: max. 340 %

Download des Farbprofils unter www.eci.org. Datei: eci_offset_2009.zip


Geringe Farb-/Tonwertabweichungen durch das Druckverfahren bedingt sind kein Reklamationsgrund!

Die Motive werden grundsätzlich gedruckt wie geliefert. Reklamationen aufgrund nicht korrekter Druckunterlagen werden in der Regel vom Verlag nicht anerkannt.

Mehrkosten können in Rechnung gestellt werden.

Wichtig für die Datenanlage

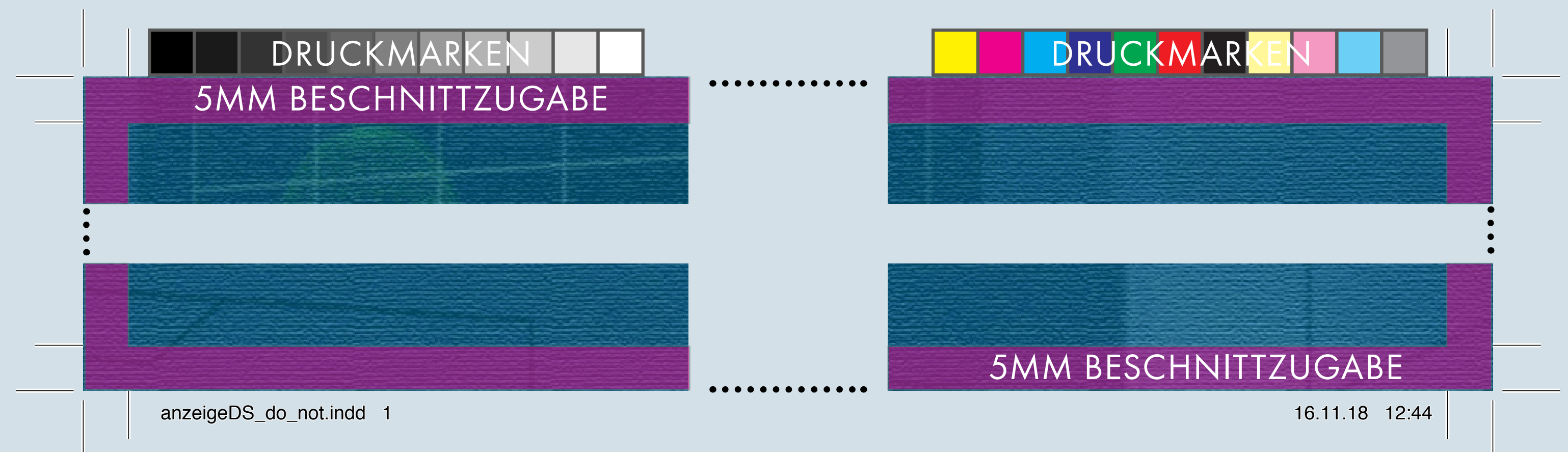
Bitte prüfen Sie Ihre Anzeige auf Beschnittzugabe und Gestaltung im Bundbereich.



Beschnittzugabe

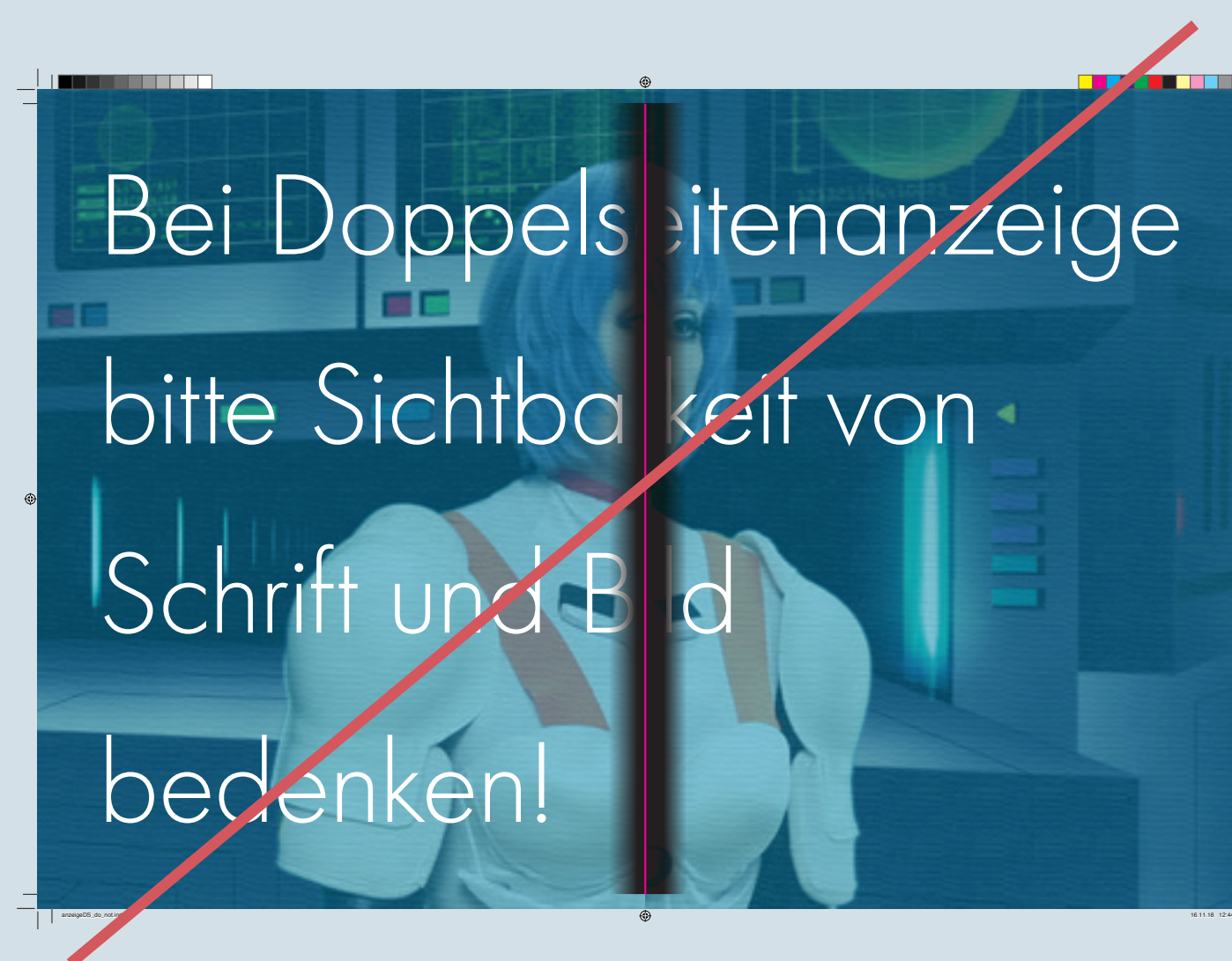
5mm Beschnittzugabe mit Anlage der Druckmarken außerhalb der Beschnittzugabe.

Druckmarken innerhalb der Beschnittzugabe machen diese und damit die Anzeigenvorlage unbrauchbar!

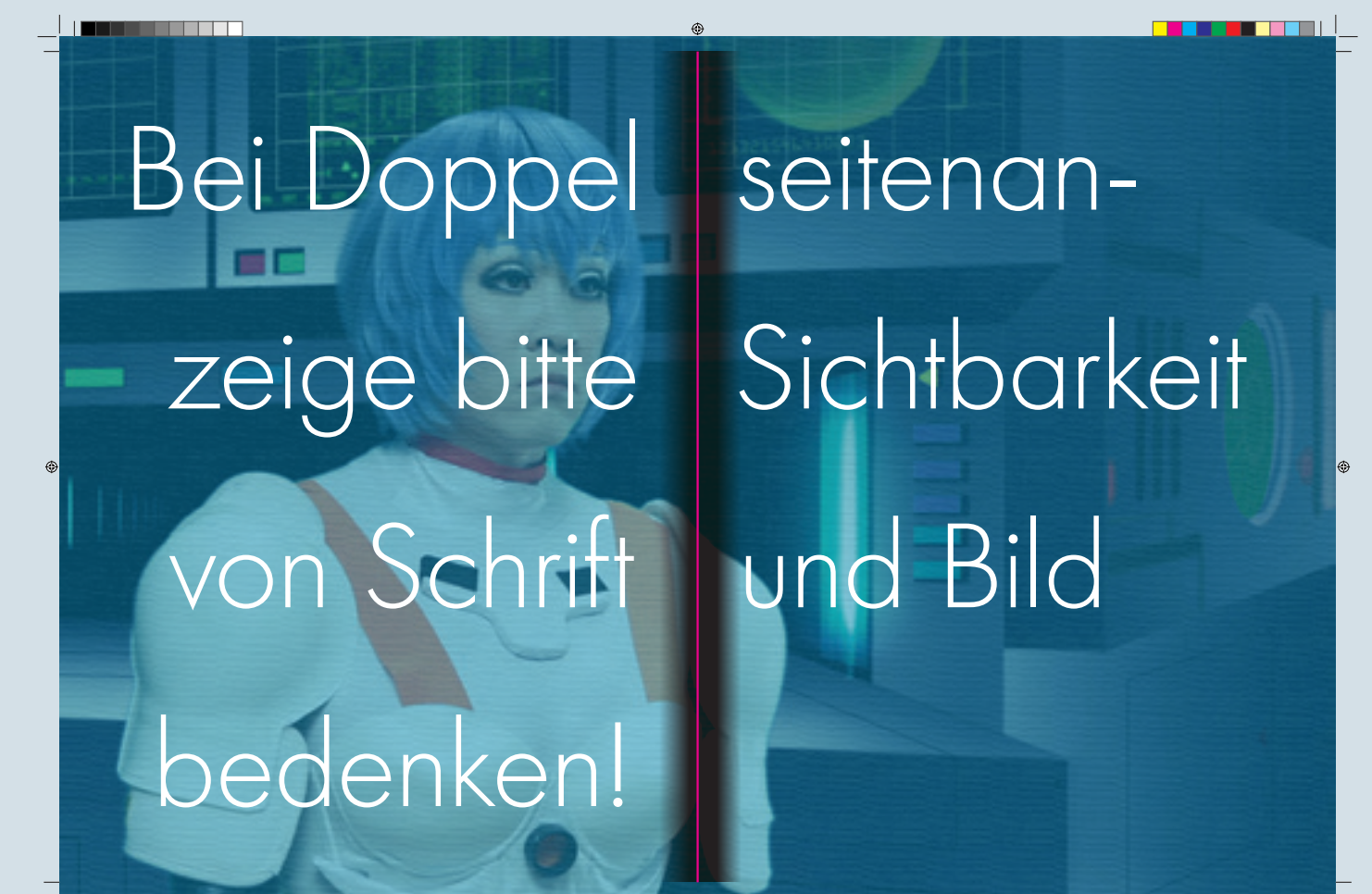


Gestaltung im Bundbereich einer Doppelseite

Der Bundbereich vermindert die Sichtbarkeit auf ca. 13-15mm Breite. Dementsprechend bitte Motiv bzw. Schriftelemente verschieben oder versetzen! Bundbereich hier schwarz eingefärbt/simuliert.



UNLESBAR UND MOTIV NICHT ERKENNBAR



LESBAR UND MOTIV ERKENNBAR

Termine und Kontakt

ARTMAPP GmbH · Pfizerstr. 11 · 70184 Stuttgart · www.artmapp.net



Anzeigen- und Druckunterlagenschluss

Ausgabe 1/24, Frühjahr 2024 (LZ: März–Juni) EVT: 18.03.2024

	Anzeigenschluss	DU-Schluss
Advertorials, Appetizer, Hop In,		
Medientipps und Termine	08.02.2024	12.02.2024
Anzeigen	12.02.2024	19.02.2024

Ausgabe 2/24, Sommer 2024 (LZ: Juli–Okt.) EVT: 19.07.2024

	Anzeigenschluss	DU-Schluss
Advertorials, Appetizer, Hop In,		
Medientipps und Termine	11.06.2024	14.06.2024
Anzeigen	14.06.2024	21.06.2024

Ausgabe 3/24, Winter 2024/25 (LZ: Nov.–Feb.) EVT: 18.11.2024

	Anzeigenschluss	DU-Schluss
Advertorials, Appetizer, Hop In,		
Medientipps und Termine	10.10.2024	14.10.2024
Anzeigen	14.10.2024	21.10.2024

Ansprechpartner

Datenanlieferung

anzeigen@artmapp.net

Silvia Brouwer

T +49 (0) 711 16 12 24 15

Technischer Support

Volker Bethmann

T +49 (0) 40 39 99 79 17